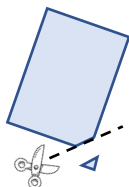




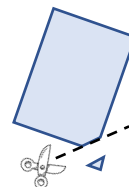
## CÓMO UTILIZAR TU AGENDA

1. Apunta las **TAREAS** el día que te las mandan y hazlas cuánto antes (NO PROCRASTINES) – utiliza un color concreto para las tareas escolares.
2. Apunta los **EXÁMENES** el día que van a ser en letras lo más resaltadas posibles (y siempre utiliza el mismo color diferente al de tareas).
3. Apunta todo lo importante:
  - Devolver un material a un compañero
  - Una cita del médico...
4. Todo lo apuntado debe ser SENCILLO Y CLARO:
  - Lengua Cast. Pág.14 ej.3, 5 y 6
  - EXAMEN MATES
  - Hoja suelta fracciones (toda)...
5. Marca las tareas realizadas al inicio de la línea con un símbolo sencillo que te sea fácil de reproducir:
  - ✓ CCSS pág. 28 ej. 2
  - ✓ Lengua esquema
6. Corta las esquinas de las hojas de días ya pasados para que te sea más fácil localizar el actual.



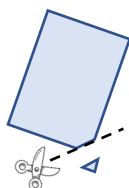
## CÓMO UTILIZAR TU AGENDA

1. Apunta las **TAREAS** el día que te las mandan y hazlas cuánto antes (NO PROCRASTINES) – utiliza un color concreto para las tareas escolares.
2. Apunta los **EXÁMENES** el día que van a ser en letras lo más resaltadas posibles (y siempre utiliza el mismo color diferente al de tareas).
3. Apunta todo lo importante:
  - Devolver un material a un compañero
  - Una cita del médico...
4. Todo lo apuntado debe ser SENCILLO Y CLARO:
  - Lengua Cast. Pág.14 ej.3, 5 y 6
  - EXAMEN MATES
  - Hoja suelta fracciones (toda)...
5. Marca las tareas realizadas al inicio de la línea con un símbolo sencillo que te sea fácil de reproducir:
  - ✓ CCSS pág. 28 ej. 2
  - ✓ Lengua esquema
6. Corta las esquinas de las hojas de días ya pasados para que te sea más fácil localizar el actual.



## CÓMO UTILIZAR TU AGENDA

1. Apunta las **TAREAS** el día que te las mandan y hazlas cuánto antes (NO PROCRASTINES) – utiliza un color concreto para las tareas escolares.
2. Apunta los **EXÁMENES** el día que van a ser en letras lo más resaltadas posibles (y siempre utiliza el mismo color diferente al de tareas).
3. Apunta todo lo importante:
  - Devolver un material a un compañero
  - Una cita del médico...
4. Todo lo apuntado debe ser SENCILLO Y CLARO:
  - Lengua Cast. Pág.14 ej.3, 5 y 6
  - EXAMEN MATES
  - Hoja suelta fracciones (toda)...
5. Marca las tareas realizadas al inicio de la línea con un símbolo sencillo que te sea fácil de reproducir:
  - ✓ CCSS pág. 28 ej. 2
  - ✓ Lengua esquema
6. Corta las esquinas de las hojas de días ya pasados para que te sea más fácil localizar el actual.



## CÓMO UTILIZAR TU AGENDA

1. Apunta las **TAREAS** el día que te las mandan y hazlas cuánto antes (NO PROCRASTINES) – utiliza un color concreto para las tareas escolares.
2. Apunta los **EXÁMENES** el día que van a ser en letras lo más resaltadas posibles (y siempre utiliza el mismo color diferente al de tareas).
3. Apunta todo lo importante:
  - Devolver un material a un compañero
  - Una cita del médico...
4. Todo lo apuntado debe ser SENCILLO Y CLARO:
  - Lengua Cast. Pág.14 ej.3, 5 y 6
  - EXAMEN MATES
  - Hoja suelta fracciones (toda)...
5. Marca las tareas realizadas al inicio de la línea con un símbolo sencillo que te sea fácil de reproducir:
  - ✓ CCSS pág. 28 ej. 2
  - ✓ Lengua esquema
6. Corta las esquinas de las hojas de días ya pasados para que te sea más fácil localizar el actual.

