



CÓMO UTILIZAR TU AGENDA

1. Apunta las **TAREAS** el día que te las mandan y hazlas cuánto antes (NO PROCRASTINES). Utiliza un color concreto para las tareas escolares.

2. Apunta los **EXÁMENES** el día que van a ser en letras lo más resaltadas posibles (y siempre utiliza el mismo color diferente al de tareas).

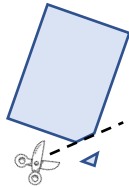
3. Apunta todo lo importante:
- Devolver un material a un compañero
- Una cita del médico...

4. Todo lo apuntado debe ser **SENCILLO Y CLARO**:

- Lengua Cast. Pág.14 ej.3, 5 y 6
- EXAMEN MATEs
- Hoja suelta fracciones (toda)...

5. Marca las tareas realizadas al inicio de la línea con un símbolo sencillo que te sea fácil de reproducir:

- ✓ CCSS pág. 28 ej. 2
- ✓ Lengua esquema



6. Corta las esquinas de las hojas de días ya pasados para que te sea más fácil localizar el actual.



CÓMO UTILIZAR TU AGENDA

1. Apunta las **TAREAS** el día que te las mandan y hazlas cuánto antes (NO PROCRASTINES). Utiliza un color concreto para las tareas escolares.

2. Apunta los **EXÁMENES** el día que van a ser en letras lo más resaltadas posibles (y siempre utiliza el mismo color diferente al de tareas).

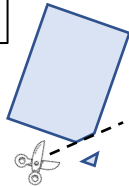
3. Apunta todo lo importante:
- Devolver un material a un compañero
- Una cita del médico...

4. Todo lo apuntado debe ser **SENCILLO Y CLARO**:

- Lengua Cast. Pág.14 ej.3, 5 y 6
- EXAMEN MATEs
- Hoja suelta fracciones (toda)...

5. Marca las tareas realizadas al inicio de la línea con un símbolo sencillo que te sea fácil de reproducir:

- ✓ CCSS pág. 28 ej. 2
- ✓ Lengua esquema



6. Corta las esquinas de las hojas de días ya pasados para que te sea más fácil localizar el actual.



CÓMO UTILIZAR TU AGENDA

1. Apunta las **TAREAS** el día que te las mandan y hazlas cuánto antes (NO PROCRASTINES). Utiliza un color concreto para las tareas escolares.

2. Apunta los **EXÁMENES** el día que van a ser en letras lo más resaltadas posibles (y siempre utiliza el mismo color diferente al de tareas).

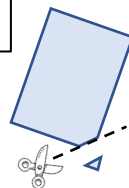
3. Apunta todo lo importante:
- Devolver un material a un compañero
- Una cita del médico...

4. Todo lo apuntado debe ser **SENCILLO Y CLARO**:

- Lengua Cast. Pág.14 ej.3, 5 y 6
- EXAMEN MATEs
- Hoja suelta fracciones (toda)...

5. Marca las tareas realizadas al inicio de la línea con un símbolo sencillo que te sea fácil de reproducir:

- ✓ CCSS pág. 28 ej. 2
- ✓ Lengua esquema



6. Corta las esquinas de las hojas de días ya pasados para que te sea más fácil localizar el actual.



CÓMO UTILIZAR TU AGENDA

1. Apunta las **TAREAS** el día que te las mandan y hazlas cuánto antes (NO PROCRASTINES). Utiliza un color concreto para las tareas escolares.

2. Apunta los **EXÁMENES** el día que van a ser en letras lo más resaltadas posibles (y siempre utiliza el mismo color diferente al de tareas).

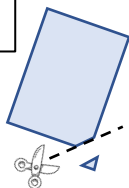
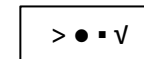
3. Apunta todo lo importante:
- Devolver un material a un compañero
- Una cita del médico...

4. Todo lo apuntado debe ser **SENCILLO Y CLARO**:

- Lengua Cast. Pág.14 ej.3, 5 y 6
- EXAMEN MATEs
- Hoja suelta fracciones (toda)...

5. Marca las tareas realizadas al inicio de la línea con un símbolo sencillo que te sea fácil de reproducir:

- ✓ CCSS pág. 28 ej. 2
- ✓ Lengua esquema



6. Corta las esquinas de las hojas de días ya pasados para que te sea más fácil localizar el actual.