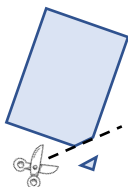




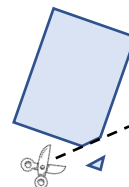
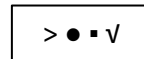
CÓMO UTILIZAR TU AGENDA

1. Apunta las **TAREAS** el día que te las mandan y hazlas cuánto antes (NO PROCRASTINES) – utiliza un color concreto para las tareas escolares.
2. Apunta los **EXÁMENES** el día que van a ser en letras lo más resaltadas posibles (y siempre utiliza el mismo color diferente al de tareas).
3. Apunta todo lo importante:
 - Devolver un material a un compañero
 - Una cita del médico...
4. Todo lo apuntado debe ser SENCILLO Y CLARO:
 - Lengua Cast. Pág.14 ej.3, 5 y 6
 - EXAMEN MATES
 - Hoja suelta fracciones (toda)...
5. Marca las tareas realizadas al inicio de la línea con un símbolo sencillo que te sea fácil de reproducir:
 - ✓ CCSS pág. 28 ej. 2
 - ✓ Lengua esquema
6. Corta las esquinas de las hojas de días ya pasados para que te sea más fácil localizar el actual.



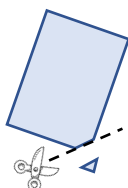
CÓMO UTILIZAR TU AGENDA

1. Apunta las **TAREAS** el día que te las mandan y hazlas cuánto antes (NO PROCRASTINES) – utiliza un color concreto para las tareas escolares.
2. Apunta los **EXÁMENES** el día que van a ser en letras lo más resaltadas posibles (y siempre utiliza el mismo color diferente al de tareas).
3. Apunta todo lo importante:
 - Devolver un material a un compañero
 - Una cita del médico...
4. Todo lo apuntado debe ser SENCILLO Y CLARO:
 - Lengua Cast. Pág.14 ej.3, 5 y 6
 - EXAMEN MATES
 - Hoja suelta fracciones (toda)...
5. Marca las tareas realizadas al inicio de la línea con un símbolo sencillo que te sea fácil de reproducir:
 - ✓ CCSS pág. 28 ej. 2
 - ✓ Lengua esquema
6. Corta las esquinas de las hojas de días ya pasados para que te sea más fácil localizar el actual.



CÓMO UTILIZAR TU AGENDA

1. Apunta las **TAREAS** el día que te las mandan y hazlas cuánto antes (NO PROCRASTINES) – utiliza un color concreto para las tareas escolares.
2. Apunta los **EXÁMENES** el día que van a ser en letras lo más resaltadas posibles (y siempre utiliza el mismo color diferente al de tareas).
3. Apunta todo lo importante:
 - Devolver un material a un compañero
 - Una cita del médico...
4. Todo lo apuntado debe ser SENCILLO Y CLARO:
 - Lengua Cast. Pág.14 ej.3, 5 y 6
 - EXAMEN MATES
 - Hoja suelta fracciones (toda)...
5. Marca las tareas realizadas al inicio de la línea con un símbolo sencillo que te sea fácil de reproducir:
 - ✓ CCSS pág. 28 ej. 2
 - ✓ Lengua esquema
6. Corta las esquinas de las hojas de días ya pasados para que te sea más fácil localizar el actual.



CÓMO UTILIZAR TU AGENDA

1. Apunta las **TAREAS** el día que te las mandan y hazlas cuánto antes (NO PROCRASTINES) – utiliza un color concreto para las tareas escolares.
2. Apunta los **EXÁMENES** el día que van a ser en letras lo más resaltadas posibles (y siempre utiliza el mismo color diferente al de tareas).
3. Apunta todo lo importante:
 - Devolver un material a un compañero
 - Una cita del médico...
4. Todo lo apuntado debe ser SENCILLO Y CLARO:
 - Lengua Cast. Pág.14 ej.3, 5 y 6
 - EXAMEN MATES
 - Hoja suelta fracciones (toda)...
5. Marca las tareas realizadas al inicio de la línea con un símbolo sencillo que te sea fácil de reproducir:
 - ✓ CCSS pág. 28 ej. 2
 - ✓ Lengua esquema
6. Corta las esquinas de las hojas de días ya pasados para que te sea más fácil localizar el actual.

